

Descubra a forma rápida e fácil de gravar, distribuir e arquivar gravações das reuniões WebEx: a Gravação baseada em rede da WebEx.

Grave as reuniões à medida que são realizadas — e reproduza quando necessário. Utilize a Gravação baseada em rede da WebEx (NBR) para compartilhar informações com um público maior, para manter informados membros da equipe que não podem estar presentes em reuniões ao vivo e para estar em conformidade com as normas que exigem a documentação de comunicações corporativas.

Disponível através de pedido especial para incrementar o serviço WebEx, a NBR registrará todo o conteúdo de sua sessão para futura reprodução, incluindo WebEx e áudio de terceiros. Será possível aumentar o ROI das sessões ao vivo e a produtividade de suas equipes, já que as sessões WebEx serão gravadas e estarão imediatamente disponíveis para públicos maiores. É uma ótima forma de estender o alcance do programa de treinamento, do programa de marketing de seminário na web, dos programas de venda e de outras iniciativas.

VANTAGENS PRINCIPAIS

Documentação de reunião de alta qualidade

Conte com gravações precisas e limpas de qualquer reunião para arquivamento ou para compartilhar com qualquer objetivo:

- Levar informações importantes a mais pessoas de forma mais veloz.
- Manter informados membros da equipe que não podem estar presentes em reuniões ao vivo.
- Manter o registro completo de interações importantes.

Fácil de usar

Comece a gravar diretamente da interface de reunião do WebEx, seguindo poucos e simples passos.

Formato de gravação de alta qualidade

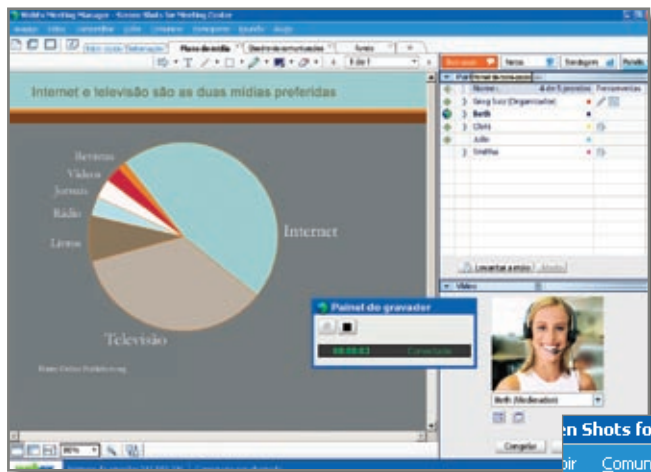
Gravações de alta qualidade no player de .arf de propriedade. As gravações podem ser reproduzidas com o visualizador de gravações de rede, que pode ser baixado sem custo adicional.

Fácil acesso

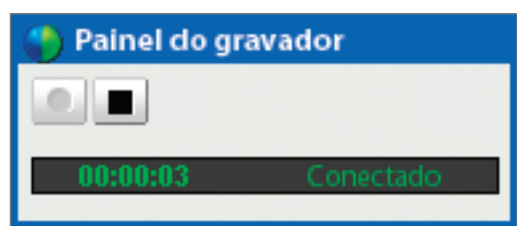
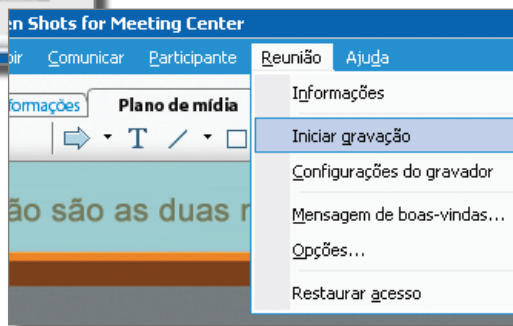
Encontre todas as gravações no diretório “Meus Arquivos” na guia “Meu WebEx”.

Alta disponibilidade

Os espectadores não precisam baixar o gravador. Quando a gravação é transmitida, os espectadores só precisam clicar no link enviado para assistir a ela imediatamente.



Usar o NBR para gravar todo o conteúdo da reunião à medida que é realizada é fácil. Não é necessário qualquer hardware adicional. Navegue através de menus simples para iniciar a gravação a partir da sua sessão. Leva poucos segundos.



PERGUNTAS FREQUENTES SOBRE A GRAVAÇÃO BASEADA EM REDE DA WEBEX

P: Que centers podem usar a Gravação baseada em rede?

R: O WebEx Meeting Center, o Event Center, o Sales Center, o Support Center e o Training Center.

P: Que sistemas operacionais são suportados para o anfitrião com Gravação baseada em rede?

R: Os sistemas operacionais Windows, Mac, e Linux podem ser utilizados.

P: É necessário algum hardware adicional para usar a Gravação baseada em rede com as reuniões?

R: Não, é possível habilitá-lo no seu site sem nenhum hardware adicional. Utilizando o cliente de reunião usado para entrar na reunião, é possível gravar todas as ações dela, inclusive teleconferência.

P: Qual é o tamanho típico de uma hora de gravação?

R: O tamanho varia de acordo com a dinâmica da reunião. Normalmente, uma reunião sem Vídeo tem o tamanho aproximado de 15 a 40 MB. Uma reunião com Vídeo pode ter o tamanho na faixa de 250 MB.

P: Em quanto tempo as minhas gravações estarão disponíveis para visualização ou distribuição?

R: Dentro de 30 minutos após o final da reunião.

P: Onde encontro minhas gravações? Como obtenho o WebEx Recording Player?

R: As gravações são armazenadas no diretório "Meus Arquivos", dentro de "Minhas Gravações", em Meu WebEx. O Player pode ser baixado na página "Suporte" no seu site WebEx.

P: Como divulgo as gravações para os meus convidados?

R: Uma vez que as gravações estejam armazenadas no diretório "Meus Arquivos", em Meu WebEx, o endereço de transmissão é gerado e este pode ser enviado por e-mail, postado no seu site WebEx ou em qualquer outro site.

P: A Gravação baseada em rede registra todo o conteúdo da reunião?

R: Ela grava toda a visão do convidado, registrando assim:

- Todo o bate-papo público
- Todas as informações que incluem anotações, resultados de enquetes compartilhados e observações publicadas
- Vídeo do Apresentador (necessário pelo menos um convidado presente na reunião)
- WebEx Audio (VoIP & Telefonia) e áudio de terceiros

A gravação não registra:

- Todo o bate-papo privado do anfitrião
- Resultados de enquetes não divulgados pelo anfitrião
- Sessões de breakout (TC), Visualizador de mídia (EC), Legendas (MC) e Painéis de salas de prática (EC) não são registrados nem reproduzidos
- Quando a gravação é de MPV, somente o Vídeo do Apresentador é gravado e reproduzido

P: A Gravação baseada em rede registra áudio de terceiros?

R: Sim. Digitando-se o número de conferência de terceiros no início do processo de gravação, o áudio será registrado.

P: A Gravação baseada em rede registra VoIP e difusão de áudio?

R: Sim, primeiro inicie a gravação. Em seguida, selecione o áudio.

P: A NBR suporta gravação automática?

R: Sim. Cada serviço pode ser configurado para gravar automaticamente todas as sessões.

P: Por que é necessário especificar o tipo de gravação no assistente se isso já foi feito nas Configurações?

R: O assistente existe para que os usuários estejam cientes de que há as duas opções. Os usuários poderão optar por pular esta fase no futuro.

P: Esta versão da NBR permitirá a gravação de "marcadores" e anotações como o gravador normal da WebEx?

R: Não.

P: E quanto à edição da gravação?

R: Os usuários podem diminuir ou remover painéis de uma gravação com facilidade. Para mais recursos de edição avançada, os usuários podem fazer a conversão para o Windows Media Video (.wmv) e optar a partir de uma variedade de ferramentas de edição grátis e de qualidade de terceiros.

P: Posso gravar no meu computador simultaneamente?

R: Não, deve-se utilizar ou a NBR ou o gravador de desktop.

P: Posso gravar observações?

R: Para gravar observações, é preciso publicá-las após o término da reunião.

P: Posso gravar resultados de enquetes?

R: Os resultados de enquetes somente serão gravados se divulgados aos convidados.

P: Posso em vez disso gravar na rede ou no meu próprio computador?

R: Sempre há a opção de gravar no seu próprio sistema, ou de permitir que todos na reunião façam a gravação em seus próprios sistemas. Use as simples seleções de menu para registrar todo o conteúdo da reunião, incluindo áudio, vídeo e dados.

O WebEx Network-Based Recording é fornecido em vários idiomas e é atualizado regularmente de forma a atender as mais recentes necessidades de compatibilidade do sistema.

Visite nosso site em <http://www.webex.com.br/> para obter uma listagem atual dos idiomas suportados e dos requisitos de sistema.

Idiomas suportados:

Inglês, Espanhol, Português do Brasil, Francês, Alemão, Sueco, Japonês, Chinês (Simplificado e Tradicional) e Coreano.

Consulte informações adicionais sobre o WebEx e outros aplicativos de reunião na Web em www.webex.com.br